





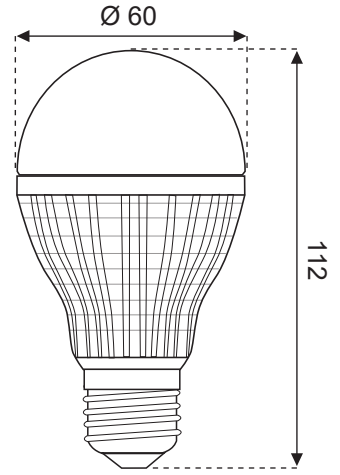
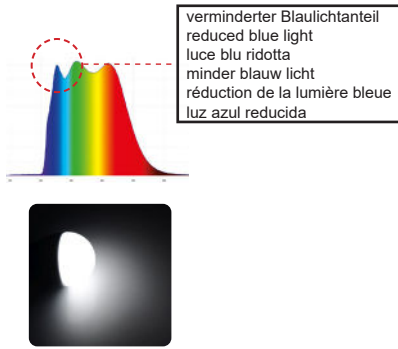






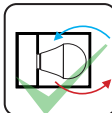





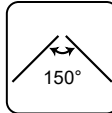


LED10G6027LmKWD-SL

-  LED-Vollspektrumlampe E27
-  LED Full Spectrum Lamp E27
-  Lampada a LED a spettro completo E27
-  LED Volledige Spectrum Lamp E27
-  Ampoule LED plein-spectre E27
-  Lámpara LED de espectro completo E27

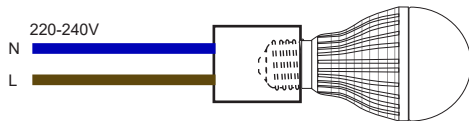


Technische Spezifikationen Technical specifications Specifiche tecniche Technische specificaties Spécifications techniques Especificaciones técnicas

*nicht stabilisiert
Not stabilised
Non stabilizzato
Niet gestabiliseerd
non stabilisé
No se ha estabilizado

LED 8W - 5000K - 560 Lumen Sunlike SMD3030	 35.000h L70	 IP20	 >25.000	 CRI95-98	Spektrum A-G G		
 48-269V*	 220-240V PF >0.7	 TRIAC	 < 0,5 sec	 max 40°C min -20°C	 150°	 SDCM<3	 24h

Installation Installation Installazione Installatie Installation Instalación



DE - Sicherheits- und Entsorgungshinweise

- Lampeninstallation nur bei unterbrochener Stromversorgung vornehmen.
- Beschädigte Lampen nicht verwenden.
- LED-Lampen nur gemäß des Lampenherstellers einsetzen und betreiben. Zulässige Spannung und Leistungsangabe des Leuchtmittels unbedingt beachten. Über- bzw. Unterschreitung können die LED-Leuchte beschädigen.
- Für den Betrieb mit elektronischen Steuerungen sollte unbedingt eine Elektrofachkraft hinzugezogen werden.
- Defekte Leuchten nicht über den Hausmüll entsorgen.
- Rücknahme über die öffentlichen Sammelstellen.

GB - Safety and disposal instructions

- LED-lamps should only be replaced if the power has been disconnected.
- Do not use damaged Lamps.
- LED-lamps should only be installed and used according to the manufacturer's instructions. Permissible voltage and power rating of the lamp must be observed without fail. Values below or above the limit can damage the LED-lamps.
- If used with electronic control systems, a qualified electrician should be consulted.
- No disposal of defective luminaires with household waste.
- Return via public collection points.

I - Istruzioni di sicurezza e smaltimento

- Interrompere l'alimentazione per sostituire le lampadine.
- Non utilizzare lampade danneggiate.
- Per le lampade LED seguire solo le indicazioni del produttore relative all'inserimento e al funzionamento. Rispettare scrupolosamente il voltaggio e le indicazioni di potenza delle lampadine. Sovratensione o sottotensione possono danneggiare le lampadine LED.
- Per l'utilizzo dei sistemi di controllo elettronici consultare sempre l'elettricista.
- Le lampadine difettose non devono essere smaltite con i rifiuti domestici.
- Devono essere portate agli appositi punti di raccolta pubblici.

NL - Veiligheids- en verwijderingsaanwijzingen

- LED-lampen alleen vervangen wanneer stroomtoevoer is uitgeschakeld.
- Geen beschadigde LED-lampen gebruiken.
- LED-lampen uitsluitend aanbrengen en gebruiken conform aanwijzingen van de fabrikant. Toegestane spanning en vermogen van de lamp absoluut aanhouden. Bij te hoge of te lage spanning kan dit beschadiging van de LED-lampen tot gevolg hebben.
- Voor gebruik van elektronische besturingen dient u zich steeds tot een elektricien te wenden.
- LED-lampen niet via het huisvuil verwijderen.
- Verwijdering via de openbare inzamelplaatsen.

F - Conseils de securite et de recyclage

- Les lampes LED ne doivent être remplacées que si l'alimentation a été coupée.
- N'utilisez pas de lampes endommagées.
- Les lampes LED ne doivent être installées et utilisées que conformément aux instructions du fabricant. La tension et la puissance admissibles de la lampe doivent être respectées sans faute. Des valeurs inférieures ou supérieures à la limite peuvent endommager les lampes LED.
- En cas d'utilisation avec d'autres systèmes de commande électronique, un électricien qualifié doit être consulté.
- Pas d'élimination des luminaires défectueux avec les ordures ménagères.
- Retour par les points de collecte publics.

ES - Instrucciones de seguridad y eliminación

- Instale las lámparas sólo cuando se interrumpa el suministro de energía.
- No utilice lámparas dañadas.
- Utilice y haga funcionar las lámparas LED sólo de acuerdo con las instrucciones del fabricante de la lámpara. Respete siempre la tensión y la potencia admisibles de la lámpara. Sobrepasar o quedar por debajo de estos valores puede dañar la luminaria LED. Para el funcionamiento con controles electrónicos, se debe consultar siempre a un electricista cualificado.
- No tire las luminarias defectuosas a la basura doméstica.
- Retira a través de los puntos de recogida públicos.



2014/30/EU	EN55015 :2019 + A11: 2020
2014/35/EU	EN61547 :2009
2011/65/EU	EN61000-3-2 :2019 + A1:2021
2015/863	EN61000-3-3 :2013 + A1: 2019
2009/125/EG	EN62493 :2015
	EN 62560 :2012 + A1: 2015 +A11:2019